



Portes d'entrée

Monoblocs ou à panneaux

ALUMINIUM - PVC

Le meilleur de la technologie pour votre porte d'entrée

PORTES D'ENTREES PVC

Z98



Ouvrant 98 mm

Fermeture 5 Points
Semi auto «ROTO»

2 joints d'étanchéité

Paumelles
tridimensionnelles

Armatures en acier
systématiques

Seuil Aluminium

Vitrage feuilleté

Garantie 10 ans



Agde Plein

Agde 1L -
Sablage Sur
G200 - V7.5

Aphrodite
Plein

Aphrodite 2L
- Sablage -
Uni

Aphrodite 2L
- Sablage -
V7.2

Bordeaux
Plein

Bordeaux 2 -
Delta



Brest Plein

Brest 2L -
Plomb - V6
Losanges

Brest 2L -
Vitrail - V022

Cannes 1L -
Plomb - V6
Losanges

Cannes 1L -
Fusion - V8
Tulipul

Cannes 1L -
Vitrail - V016

Pluton 2L -
Fusion/Sabl
age - V7.1



Zeus 1L -
Vitrail - V06

Nimes 1L -
Delta

Lille Plein

Lille 1L -
Delta

Lille 1L -
Vitrail - V4.8
BevelNaturel

Poitiers 1L -
Gothic

Toulouse
Plein





Capella Plein - Cova
 Electra 11 - Sablage - V7 Rozolo -
 Capella 11 - Vitrail - V4 Bevel Rouge -
 Polaris 11 - Vitrail - V017 - 2178/001-167
 Quartz 61 - Sablage - Uni
 Sirius 3 - Fusion- V8.S2 Bleu -
 Alcor Plein - Cova49240
 Alcor 21 - Croisillons Laiton -
 Orion Plein



Milan Plein
 Milan 6 - Croisillons Laiton
 Grenoble 5 - Delta
 Grenoble 1 - Delta
 Liege Plein
 Liege 4 - Delta
 Sete Plein
 Sete 11 - Fusion - V8 Flosital



Strasbourg 11 - Delta
 Strasbourg 11 - Croisillons Laiton
 Strasbourg 11 - Plomb - V6 Losanges
 Strasbourg 11 - Vitrail - V4 Bevel Vert
 Strasbourg 11 - Sablage G200 - V7.5
 Strasbourg 11 - Vitrail - V4 E Rose B
 Rodez 3 Master Carre
 Rodez 3 Sablage V7sab17

LES MODELES CONTEMPORAINS



Guatemala 6 - Sablage - Uni - I
 Chili 1 - Sablage - Uni - I
 Jamaïque 3 - Sablage - Uni - I
 Jamaïque 3 - Fusion/Sabl V8sil27 - I
 Panama 3 - Sablage - Uni - I
 Panama 3 - Sablage - Uni - I
 Uruguay 1 - Sablage - Uni - I

COLLECTION CLASSIQUE

Ces modèles sont disponibles avec une multitude de vitrages décoratifs ou pleins, sans vitrage.



AGDE 1L
Crosillons blancs



BAILLEUL 1L
Crosillons laiton



BIARRITZ 1, 3 ou 5
Crosillons laiton



GRENOBLE 1
Petits bois thermotrétés



ZEUS 1L
Crosillons laiton



CANNES 1L
Crosillons blancs



BREST 2L
Crosillons blancs



BORDEAUX 2
Crosillons laiton



APHRODITE 2L
Crosillons laiton



LILLE 1L
Crosillons laiton



GENEVE 1L
Crosillons laiton




PARIS 1L
Crosillons laiton



TOULOUSE 1L
Crosillons laiton



STRASBOURG 1L
Crosillons blancs



SETE 1L
Crosillons laiton

COLLECTION CONTEMPORAINE




RENARD
PARME



BODIN
VERMEIL



MERIMEE
CARMIN



PAGNOL
AMANDE



AVENA
BRUNELLE



HARPIE
CYCLOPE
Pièces métalliques
affleurantes incluses



BASILIC
DERCETO
Pièces métalliques
affleurantes incluses




ONDINE
BRUN
Pièce métallique incluse



LICORNE
HYDRE
Pièce métallique
affleurante incluse



ORLAYA
HIBISCUS
Pièce métallique
affleurante incluse




BAZIN
ABRICOT
Pièces métalliques
en applique incluses



LANTANA
EDELWEISS
Pièce métallique
affleurante incluse



ORLAYA
HIBISCUS
Pièce métallique
affleurante incluse



LUFFA
EPILOBE
Pièces métalliques
affleurantes incluses




MAUPASSANT
ACAJOU



EROS 5
Sablage uni
Barre de tirage incluse




VESTA 7
Sablage uni
Barre de tirage incluse




BLEUET 1
Sablage uni
Pièce métallique
affleurante incluse



JASMIN 2
Sablage uni
Pièces métalliques
affleurantes incluses



MAGNOLIA 1
Sablage uni
Pièce métallique
affleurante incluse



SARTRE 1
MARINE 1
Sablage uni



JAIS 1
Sablage uni





ROSTAND 4
PASTEL 4
Sablage uni
Pièces métalliques en option



MAURIAC 4
PISTACHE 4
Sablage uni



DAUDET 1
NACARAT 1
Sablage uni



Légende :



Porte d'entrée
MONOBLOC
ALUMINIUM



Porte d'entrée
MONOBLOC
PVC



Porte d'entrée
A PANNEAU
PVC

BASILIC : Nom du modèle en PVC

DERCETO : Nom du modèle dans les autres matériaux